


**ISAGEN S.A. E.S.P.**  
**ESTADO DE SITUACIÓN FINANCIERA**  
**AL 31 DE DICIEMBRE DE 2021 y 2020**  
(Valores expresados en millones de pesos colombianos)

ACTIVOS	NOTAS	2021	2020	PATRIMONIO NETO Y PASIVOS	NOTAS	2021	2020
<b>ACTIVOS NO CORRIENTES</b>				<b>PATRIMONIO</b>			
PROPIEDADES PLANTA Y EQUIPO, NETO	8	17.230.679	15.179.609	CAPITAL	16	141.552	141.552
ACTIVOS INTANGIBLES, NETO	9	2.783.815	2.774.772	RESERVAS	17	1.580.616	2.006.640
CUENTAS POR COBRAR, NETO	10	24.142	26.655	SUPERAVIT DE CAPITAL		2.074.259	2.074.259
INSTRUMENTOS FINANCIEROS		84	84	GANANCIAS RETENIDAS	38	1.268.261	1.268.261
OPERACIONES CON DERIVADOS	11	85.660	-	OTRO RESULTADO INTEGRAL	37	91.255	(28.353)
EFFECTIVO RESTRINGIDO	12	2.185	2.127	RESULTADO INTEGRAL TOTAL PERIODO		523.127	496.129
OTROS ACTIVOS	13	950	950				
<b>TOTAL ACTIVOS NO CORRIENTES</b>		<b>20.127.515</b>	<b>17.984.197</b>	<b>TOTAL PATRIMONIO DE LOS ACCIONISTAS</b>		<b>5.679.070</b>	<b>5.958.488</b>
<b>ACTIVOS CORRIENTES</b>				<b>PASIVOS NO CORRIENTES</b>			
INVENTARIOS	14	35.705	34.138	OPERACIONES DE FINANCIAMIENTO	18	7.132.894	5.834.931
CUENTAS POR COBRAR, NETO	10	663.842	514.164	OBLIGACIONES CON VINCULADOS	19	3.434.629	2.767.416
ACTIVOS POR IMPUESTOS	15	52.077	434	OPERACIONES CON DERIVADOS	11	-	13.150
OTROS ACTIVOS	13	28.345	11.708	IMPUESTOS, CONTRIBUCIONES Y TASAS	20	4.208.665	3.458.998
OPERACIONES CON DERIVADOS	11	24.079	-	BENEFICIOS A EMPLEADOS	21	125.550	135.963
EFFECTIVO RESTRINGIDO	12	16.901	261	PROVISIONES	22	22.005	26.673
EFFECTIVO Y EQUIVALENTES DE EFFECTIVO	12	172.827	83.749	CUENTAS POR PAGAR	23	1.956	1.902
<b>TOTAL ACTIVOS CORRIENTES</b>		<b>993.776</b>	<b>644.454</b>	<b>TOTAL PASIVOS NO CORRIENTES</b>		<b>14.925.699</b>	<b>12.239.033</b>
				<b>PASIVOS CORRIENTES</b>			
				OPERACIONES DE FINANCIAMIENTO	18	232.182	184.414
				CUENTAS POR PAGAR	23	169.907	129.972
				OBLIGACIONES CON VINCULADOS	19	1.908	1.459
				OPERACIONES CON DERIVADOS	11	2.968	43.188
				IMPUESTOS, CONTRIBUCIONES Y TASAS	20	64.123	24.130
				BENEFICIOS A EMPLEADOS	21	29.362	27.561
				PROVISIONES	22	1.887	2.274
				OTROS PASIVOS	24	14.185	18.132
				<b>TOTAL PASIVOS CORRIENTES</b>		<b>516.522</b>	<b>431.130</b>
				<b>TOTAL PASIVOS</b>		<b>15.442.221</b>	<b>12.670.163</b>
<b>TOTAL ACTIVOS</b>		<b>21.121.291</b>	<b>18.628.651</b>	<b>TOTAL PATRIMONIO NETO Y PASIVOS</b>		<b>21.121.291</b>	<b>18.628.651</b>

  
**Camilo Marulanda López**  
Gerente General

  
**Nelson Álvarez Mejía**  
Contador T.P. No. 48909-T


  
**Patricia Mendoza Sierra**  
Revisor Fiscal T.P. No. 78856-T  
Designada por Ernst & Young Audit S.A.S.  
(Ver mi informe adjunto del 23 de febrero de 2022)

**ISAGEN S.A. E.S.P.**  
**ESTADO DE RESULTADOS INTEGRALES Y OTRO RESULTADO INTEGRAL**  
**CORRESPONDIENTE AL EJERCICIO ANUAL TERMINADO EL 31 DE DICIEMBRE DE 2021 Y 2020**  
**(Valores expresados en millones de pesos colombianos)**

	NOTAS	2021	2020
INGRESOS DE CONTRATOS CON CLIENTES	25	3.481.508	3.211.250
COSTO DE VENTAS	26	(1.345.155)	(1.531.443)
<b>UTILIDAD BRUTA</b>		<b>2.136.353</b>	<b>1.679.807</b>
OTROS INGRESOS	27	5.951	36.002
GASTOS DE ADMINISTRACIÓN	28	(124.062)	(132.538)
OTROS GASTOS	29	(8.191)	(13.003)
INGRESOS FINANCIEROS	30	8.278	22.992
GASTOS FINANCIEROS	31	(731.988)	(821.768)
DIFERENCIA EN CAMBIO, NETA	32	7	(34.923)
<b>UTILIDAD ANTES DE IMPUESTOS</b>		<b>1.286.348</b>	<b>736.569</b>
<b>IMPUESTO DE RENTA</b>			
Corriente	20	(70.862)	(165.680)
Diferido	20	(692.359)	(74.760)
		(763.221)	(240.440)
<b>UTILIDAD NETA</b>		<b>523.127</b>	<b>496.129</b>
<b>OTRO RESULTADO INTEGRAL NETO DE IMPUESTOS</b>			
<b>Partidas que no serán reclasificados a resultados:</b>			
Ganancias actuariales por planes de beneficio definidos, neto de impuestos	37	10.906	1.015
<b>Partidas que posteriormente se reclasificarán a resultados:</b>			
Ganancias (Perdidas) de coberturas flujo de efectivo, neto de impuestos	37	108.702	(29.050)
<b>Otro resultado Integral del año, neto de impuestos</b>		<b>119.608</b>	<b>(28.035)</b>
<b>RESULTADO INTEGRAL</b>		<b>642.735</b>	<b>468.094</b>
<b>UTILIDAD BÁSICA Y DILUIDA POR ACCIÓN *</b>	33	<b>427</b>	<b>405</b>

\* Cifra expresada en pesos colombianos


Las notas que se acompañan son parte integrante de los estados financieros.



**Camilo Marulanda López**  
Gerente General



**Nelson Álvarez Mejía**  
Contador T.P. No. 48909-T



**Patricia Mendoza Sierra**  
Revisor Fiscal T.P. No. 78856-T

Designada por Ernst & Young Audit S.A.S.  
(Ver mi informe adjunto del 23 de febrero de 2022)


**ISAGEN S.A. E.S.P.**  
**ESTADO DE CAMBIOS EN EL PATRIMONIO**  
**CORRESPONDIENTE AL EJERCICIO ANUAL TERMINADO EL 31 DE DICIEMBRE DE 2021 y 2020**  
**(Valores expresados en millones de pesos colombianos)**

	Capital	Superávit de capital	Reservas	Ganancias retenidas	Resultado integral	Otro resultado integral	Total
<b>Saldos al 31 de diciembre de 2019</b>	<b>141.552</b>	<b>2.074.259</b>	<b>1.511.431</b>	<b>1.268.261</b>	<b>495.209</b>	<b>(318)</b>	<b>5.490.394</b>
Apropiaciones efectuadas por la Asamblea General de Accionistas	-	-	495.209	-	(495.209)	-	-
Coberturas flujo de efectivo, neto de impuestos	-	-	-	-	-	(29.050)	(29.050)
Ganancias actuariales, neto de impuestos	-	-	-	-	-	1.015	1.015
Utilidad neta	-	-	-	-	496.129	-	496.129
<b>Saldos al 31 de diciembre de 2020</b>	<b>141.552</b>	<b>2.074.259</b>	<b>2.006.640</b>	<b>1.268.261</b>	<b>496.129</b>	<b>(28.353)</b>	<b>5.958.488</b>
Apropiaciones efectuadas por la Asamblea General de Accionistas	-	-	496.129	-	(496.129)	-	-
Readquisición de acciones	-	-	(1.644)	-	-	-	(1.644)
Pago de dividendos (\$752,26* por acción)	-	-	(920.509)	-	-	-	(920.509)
Coberturas flujo de efectivo, neto de impuestos	-	-	-	-	-	108.702	108.702
Ganancias actuariales, neto de impuestos	-	-	-	-	-	10.906	10.906
Utilidad neta	-	-	-	-	523.127	-	523.127
<b>Saldos al 31 de diciembre de 2021</b>	<b>141.552</b>	<b>2.074.259</b>	<b>1.580.616</b>	<b>1.268.261</b>	<b>523.127</b>	<b>91.255</b>	<b>5.679.070</b>

Notas: 16 17 38 37

\* Cifra expresada en pesos colombianos


Las notas que se acompañan son parte integrante de los estados financieros.



**Camilo Marulanda López**  
Gerente General



**Nelson Álvarez Mejía**  
Contador T.P. No. 48909-T





**Patricia Mendoza Sierra**  
Revisor Fiscal T.P. No. 78856-T  
Designada por Ernst & Young Audit S.A.S.  
(Ver mi informe adjunto del 23 de febrero de 2022)


**ISAGEN S.A. E.S.P.**  
**ESTADO DE FLUJOS DE EFECTIVO**  
**CORRESPONDIENTE AL EJERCICIO ANUAL TERMINADO EL 31 DE DICIEMBRE DE 2021 y 2020**  
**(Valores expresados en millones de pesos colombianos)**

	NOTAS	2021	2020
<b>FLUJOS DE EFECTIVO DE LAS ACTIVIDADES DE OPERACIÓN:</b>			
UTILIDAD NETA		523.127	496.129
<b>GASTOS (INGRESOS) QUE NO AFECTARON EL EFECTIVO Y EQUIVALENTES DE EFECTIVO:</b>			
Depreciación	8	233.257	229.772
Amortización de intangibles	9	3.444	1.864
Recuperación deterioro de propiedad planta y equipo e inventarios		(548)	(5.530)
Impuesto diferido	20	692.359	74.760
Provisión impuesto de renta corriente, neto	20	70.862	165.680
Provisiones, neto		8.646	(22.483)
Costo Amortizado deudores		(753)	(405)
Baja de propiedad, planta y equipo, inventarios y otros activos		8.196	11.843
Pérdida por retiro de intangibles	9	580	79
Utilidad en venta de propiedad, planta y equipo	27	(13)	-
Costo amortizado de obligaciones financieras		711.744	801.611
Perdida (utilidad) en liquidación de derivados	31 - 30	3.590	(10.757)
Diferencia en cambio no realizada		37.375	22.946
Amortización póliza de seguros	13	36.405	32.601
		<b>2.328.271</b>	<b>1.798.110</b>
<b>CAMBIOS EN ACTIVOS Y PASIVOS:</b>			
Cuentas por cobrar comerciales y otras cuentas por cobrar		(145.127)	(48.586)
Inventarios		(6.390)	(7.701)
Activos por impuestos		(357)	(115.800)
Otros activos		(53.042)	(7.899)
Cuentas por pagar		40.058	(10.744)
Beneficios a empleados		8.049	4.709
Impuestos, contribuciones y tasas		40.310	109.519
Provisiones	22	(5.417)	(2.278)
Otros pasivos		(11.798)	(12.027)
		<b>2.194.557</b>	<b>1.707.303</b>
<b>EFFECTIVO PROVISTO POR LAS ACTIVIDADES DE OPERACIÓN</b>			
Intereses pagados por obligaciones con entidades financieras		(413.040)	(402.378)
Intereses pagados a vinculados económicos		(283.472)	(429.700)
Impuesto sobre la renta pagado		(122.465)	(102.737)
		<b>1.375.580</b>	<b>772.488</b>
<b>FLUJOS DE EFECTIVO DE LAS ACTIVIDADES DE INVERSIÓN:</b>			
Venta de propiedad, planta y equipo		30	-
Adquisición de propiedad, planta y equipos		(2.273.836)	(64.004)
Aumento de activos intangibles	9	(7.418)	(9.029)
(Pagos realizados) fondos recibidos en liquidación de derivados	31 - 30	(3.590)	10.757
Efectivo restringido		(15.861)	1.769
		<b>(2.300.675)</b>	<b>(60.507)</b>
<b>FLUJOS DE EFECTIVO DE LAS ACTIVIDADES DE FINANCIACIÓN:</b>			
Fondos recibidos por operaciones con vinculados económicos		2.188.827	1.284.529
Fondos recibidos por operaciones de financiamiento		1.597.098	650.000
Pago de operaciones de financiamiento	18	(311.399)	(146.919)
Pago vinculados económicos		(1.521.754)	(2.535.496)
Dividendos pagados	34	(920.509)	-
Pago por readquisición de acciones	17	(1.644)	-
		<b>1.030.619</b>	<b>(747.886)</b>
<b>EFFECTO NETO DE LA VARIACIÓN DE LA DIFERENCIA EN CAMBIO NO REALIZADA EN EL EFECTIVO Y EQUIVALENTES DE EFECTIVO</b>			
		(16.446)	(16.183)
<b>AUMENTO (DISMINUCIÓN) NETO EN EL EFECTIVO Y EQUIVALENTES</b>			
		<b>89.078</b>	<b>(52.088)</b>
<b>EFFECTIVO Y EQUIVALENTES AL PRINCIPIO DEL AÑO</b>			
		<b>83.749</b>	<b>135.837</b>
<b>EFFECTIVO Y EQUIVALENTES AL FINAL DEL AÑO</b>			
		<b>172.827</b>	<b>83.749</b>

Las notas que se acompañan son parte integrante de los estados financieros.

  
**Camilo Marulanda López**  
Gerente General

  
**Nelson Álvarez Mejía**  
Contador T.P. No. 48909-T

  
**Patricia Mendoza Sierra**  
Revisor Fiscal T.P. No. 78856-T  
Designada por Ernst & Young Audit S.A.S.  
(Ver mi informe del 23 de febrero de 2022)