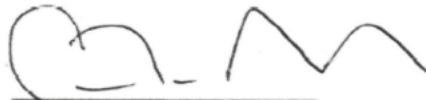




**ISAGEN S.A. E.S.P.**  
**ESTADOS INTERMEDIOS DE SITUACIÓN FINANCIERA CONDENSADOS**  
**AL 31 DE MARZO DE 2023 Y 31 DICIEMBRE DE 2022**  
(Valores expresados en millones de pesos colombianos)

<b>ACTIVOS</b>		<b>2023</b>	<b>2022</b>	<b>PATRIMONIO NETO Y PASIVOS</b>		<b>2023</b>	<b>2022</b>
<b>ACTIVOS NO CORRIENTES</b>				<b>PATRIMONIO</b>			
PROPIEDADES PLANTA Y EQUIPO, NETO	6	17.325.878	17.365.315	CAPITAL	14	141.552	141.552
ACTIVOS INTANGIBLES, NETO	7	2.758.536	2.755.491	RESERVAS	15	1.894.498	660.660
CUENTAS POR COBRAR, NETO	8	2.042.805	2.024.312	SUPERAVIT DE CAPITAL		2.074.259	2.074.259
INSTRUMENTOS FINANCIEROS		84	84	GANANCIAS RETENIDAS		1.268.261	1.268.261
OPERACIONES CON DERIVADOS	9	173.627	228.189	OTRO RESULTADO INTEGRAL		139.732	185.776
EFFECTIVO RESTRINGIDO	10	2.267	2.159	RESULTADO TOTAL PERIODO		397.336	1.233.838
OTROS ACTIVOS	11	-	950				
<b>TOTAL ACTIVOS NO CORRIENTES</b>		<b>22.303.197</b>	<b>22.376.500</b>	<b>TOTAL PATRIMONIO DE LOS ACCIONISTAS</b>		<b>5.915.638</b>	<b>5.564.346</b>
<b>ACTIVOS CORRIENTES</b>				<b>PASIVOS NO CORRIENTES</b>			
INVENTARIOS	12	29.043	27.889	OPERACIONES DE FINANCIAMIENTO	16	9.698.241	9.781.531
CUENTAS POR COBRAR	8	881.407	883.971	OBLIGACIONES CON VINCULADOS	17	2.540.203	2.540.445
ACTIVOS POR IMPUESTOS	13	5.275	1.919	OPERACIONES CON DERIVADOS	9	9.972	18.602
OTROS ACTIVOS	11	46.010	57.682	IMPUESTOS, CONTRIBUCIONES Y TASAS	18	4.445.236	4.423.094
OPERACIONES CON DERIVADOS	9	143.790	150.851	BENEFICIOS A EMPLEADOS	19	99.618	99.556
EFFECTIVO RESTRINGIDO	10	50	50	PROVISIONES	20	49.147	45.138
EFFECTIVO Y EQUIVALENTES DE EFFECTIVO	10	860.466	309.200	CUENTAS POR PAGAR	21	2.267	2.159
<b>TOTAL ACTIVOS CORRIENTES</b>		<b>1.966.041</b>	<b>1.431.562</b>	<b>TOTAL PASIVOS NO CORRIENTES</b>		<b>16.844.684</b>	<b>16.910.525</b>
				<b>PASIVOS CORRIENTES</b>			
				OPERACIONES DE FINANCIAMIENTO	16	833.031	736.514
				CUENTAS POR PAGAR	21	219.677	233.323
				OBLIGACIONES CON VINCULADOS	17	1.349	6.335
				OPERACIONES CON DERIVADOS	9	48.470	35.914
				IMPUESTOS, CONTRIBUCIONES Y TASAS	18	367.068	267.227
				BENEFICIOS A EMPLEADOS	19	25.438	26.419
				PROVISIONES	20	1.063	1.757
				OTROS PASIVOS	22	12.820	25.702
				<b>TOTAL PASIVOS CORRIENTES</b>		<b>1.508.916</b>	<b>1.333.191</b>
				<b>TOTAL PASIVOS</b>		<b>18.353.600</b>	<b>18.243.716</b>
<b>TOTAL ACTIVOS</b>		<b>24.269.238</b>	<b>23.808.062</b>	<b>TOTAL PATRIMONIO NETO Y PASIVOS</b>		<b>24.269.238</b>	<b>23.808.062</b>

Las notas que se acompañan son parte integrante de los estados financieros intermedios.

  
**Camilo Marulanda López**  
Gerente General

  
**Nelson Álvarez Mejía**  
Contador T.P. No. 48909-T

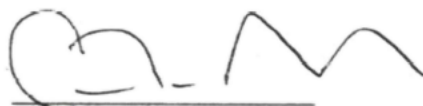
  
**Patricia Mendoza Sierra**  
Revisor Fiscal T.P. No. 78856-T  
Designada por Ernst & Young Audit S.A.S.  
(Ver mi informe adjunto del 12 de mayo de 2023)

**ISAGEN S.A. E.S.P.**  
**ESTADOS DE RESULTADOS INTERMEDIOS DEL PERIODO Y OTROS RESULTADOS INTEGRALES CONDENSADOS**  
**POR LOS PERIODOS TERMINADOS AL 31 DE MARZO DE 2023 Y 2022**  
(Valores expresados en millones de pesos colombianos)

	NOTAS	Tres meses terminados al 31 de marzo	
		2023	2022
INGRESOS DE ACTIVIDADES ORDINARIAS	23	1.347.151	1.192.692
COSTO DE VENTAS	24	(415.776)	(368.031)
<b>UTILIDAD BRUTA</b>		<b>931.375</b>	<b>824.661</b>
OTROS INGRESOS	25	5.536	877
GASTOS DE ADMINISTRACIÓN	26	(36.392)	(31.466)
OTROS GASTOS	27	(16.063)	(3.383)
INGRESOS FINANCIEROS	28	114.970	2.669
GASTOS FINANCIEROS	29	(423.362)	(245.581)
OPERACIONES CON DERIVADOS		(3.212)	(5.200)
DIFERENCIA EN CAMBIO, NETA	30	15.077	(4.472)
<b>UTILIDAD ANTES DE IMPUESTOS</b>		<b>587.929</b>	<b>538.105</b>
<b>IMPUESTO DE RENTA</b>			
Corriente	18	(145.773)	(125.501)
Diferido	18	(44.820)	(52.583)
		(190.593)	(178.084)
<b>UTILIDAD NETA</b>		<b>397.336</b>	<b>360.021</b>
<b>OTRO RESULTADO INTEGRAL</b>			
<b>Partidas que posteriormente se reclasificaran a resultados:</b>			
(Pérdidas) ganancias coberturas flujos de efectivo		(43.830)	51.945
Pérdida diferencial de la tasa de cambio de la moneda extranjera		(2.214)	-
<b>Otro resultado Integral del periodo, neto de impuestos</b>		<b>(46.044)</b>	<b>51.945</b>
<b>RESULTADO INTEGRAL TOTAL DEL PERIODO</b>		<b>351.292</b>	<b>411.966</b>
<b>UTILIDAD BÁSICA POR ACCIÓN</b>		<b>325</b>	<b>294</b>

\* Cifra expresada en pesos colombianos

Las notas que se acompañan son parte integrante de los estados financieros.



**Camilo Marulanda López**  
Gerente General



**Nelson Álvarez Mejía**  
Contador T.P. No. 48909-T



**Patricia Mendoza Sierra**  
Revisor Fiscal T.P. No. 78856-T  
Designada por Ernst & Young Audit S.A.S.  
(Ver mi informe adjunto del 12 de mayo de 2023)

ISAGEN S.A. E.S.P.  
ESTADOS INTERMEDIOS DE CAMBIOS EN EL PATRIMONIO CONDENSADOS  
POR LOS PERIODOS TERMINADOS AL 31 DE MARZO DE 2023 Y 2022  
(Valores expresados en millones de pesos colombianos)

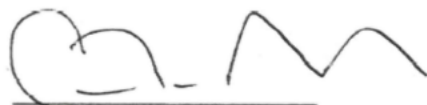
	Capital	Superávit de capital	Reservas	Ganancias retenidas	Resultado integral	Otro resultado integral	Total
<b>Saldos al 31 de diciembre de 2021</b>	<b>141.552</b>	<b>2.074.259</b>	<b>1.580.616</b>	<b>1.268.261</b>	<b>523.127</b>	<b>91.255</b>	<b>5.679.070</b>
Apropiaciones efectuadas por la Asamblea General de Accionistas	-	-	523.127	-	(523.127)	-	-
Coberturas flujo de efectivo, neto de impuestos	-	-	-	-	-	51.945	51.945
Utilidad neta	-	-	-	-	360.021	-	360.021
<b>Saldos al 31 de marzo de 2022</b>	<b>141.552</b>	<b>2.074.259</b>	<b>2.103.743</b>	<b>1.268.261</b>	<b>360.021</b>	<b>143.200</b>	<b>6.091.036</b>
<b>Saldos al 31 de diciembre de 2022</b>	<b>141.552</b>	<b>2.074.259</b>	<b>660.660</b>	<b>1.268.261</b>	<b>1.233.838</b>	<b>185.776</b>	<b>5.564.346</b>
Apropiaciones efectuadas por la Asamblea General de Accionistas	-	-	1.233.838	-	(1.233.838)	-	-
Coberturas flujo de efectivo, neto de impuestos	-	-	-	-	-	(43.830)	(43.830)
Diferencial de la tasa de cambio de la moneda extranjera	-	-	-	-	-	(2.214)	(2.214)
Utilidad neta	-	-	-	-	397.336	-	397.336
<b>Saldos al 31 de marzo del 2023</b>	<b>141.552</b>	<b>2.074.259</b>	<b>1.894.498</b>	<b>1.268.261</b>	<b>397.336</b>	<b>139.732</b>	<b>5.915.638</b>

Notas:

14

15


Las notas que se acompañan son parte integrante de los estados financieros.



**Camilo Marulanda López**  
Gerente General



**Nelson Álvarez Mejía**  
Contador T.P. No. 48909-T





**Patricia Mendoza Sierra**  
Revisor Fiscal T.P. No. 78856-T  
Designada por Ernst & Young Audit S.A.S.  
(Ver mi informe adjunto del 12 de mayo de 2023)


**ISAGEN S.A. E.S.P.**  
**ESTADOS INTERMEDIOS DE FLUJOS DE EFECTIVO CONDENSADOS**  
**POR LOS PERIODOS TERMINADOS AL 31 DE MARZO DE 2023 Y 2022**  
(Valores expresados en millones de pesos colombianos)

	NOTAS	Marzo 31, 2023	Marzo 31, 2022
<b>FLUJOS DE EFECTIVO DE LAS ACTIVIDADES DE OPERACIÓN:</b>			
UTILIDAD NETA		397.336	360.021
MAS (MENOS) GASTOS (INGRESOS) QUE NO AFECTARON EL EFECTIVO Y EQUIVALENTES DE EFECTIVO:			
Depreciación	6	69.151	63.908
Amortización de intangibles	7	673	479
Deterioro de otros activos		270	-
Impuesto diferido	18	44.820	52.583
Provisión impuesto de renta corriente	18	145.773	125.501
Provisiones, neto		5.369	2.988
Costo amortizado crédito a empleados		545	143
Baja de propiedad, planta y equipo, inventarios y otros activos		6.335	1.776
Pérdida por retiro de intangibles		29	856
Costo amortizado Intereses recibidos de vinculados económicos	28-32	(98.275)	-
Costo amortizado de obligaciones financieras		419.098	241.306
Utilidad en valoración de instrumentos derivados, neto		4.049	5.200
Diferencia en cambio no realizada		(16.376)	4.989
Amortización póliza de seguros	11	13.488	9.587
		<b>992.285</b>	<b>869.337</b>
<b>CAMBIOS EN ACTIVOS Y PASIVOS OPERACIONALES:</b>			
Cuentas por cobrar comerciales y otras cuentas por cobrar		81.794	6.452
Inventarios		(476)	(2.472)
Activos por impuestos		(3.356)	(2.269)
Otros activos		(1.705)	(74)
Cuentas por pagar		(11.666)	2.115
Beneficios a empleados		(919)	(3.819)
Impuestos, contribuciones y tasas		(6.734)	(43.681)
Provisiones	20	(693)	(749)
Otros pasivos		(5.054)	6.581
		<b>1.043.476</b>	<b>831.421</b>
<b>EFECTIVO PROVISTO EN LAS ACTIVIDADES DE OPERACIÓN</b>			
Intereses pagados por obligaciones con entidades financieras		(266.214)	(142.201)
Intereses pagados a vinculados económicos		(124.898)	(93.638)
Impuesto sobre la renta pagado		(39.200)	(35.201)
		<b>613.164</b>	<b>560.381</b>
<b>FLUJOS DE EFECTIVO DE LAS ACTIVIDADES DE INVERSIÓN:</b>			
Venta de propiedades, planta y equipo y otros activos		13.777	-
Adquisición de propiedades, planta y equipos	6	(48.204)	(34.194)
Aumento de activos intangibles	7	(219)	(1.482)
Fondos (liquidados) recibidos de derivados		(495)	458
Efectivo restringido		(108)	(12.816)
		<b>(35.249)</b>	<b>(48.034)</b>
<b>FLUJOS DE EFECTIVO DE LAS ACTIVIDADES DE FINANCIACIÓN:</b>			
Fondos recibidos por operaciones de financiamiento		-	356.150
Pago de operaciones de financiamiento		(23.109)	(45.453)
Pago vinculados económicos		-	(247.615)
		<b>(23.109)</b>	<b>63.082</b>
<b>EFECTIVO NETO (UTILIZADO) PROVISTO POR LAS ACTIVIDADES DE FINANCIACIÓN</b>			
<b>EFECTO NETO DE LA VARIACIÓN DE LA DIFERENCIA EN CAMBIO NO REALIZADA EN EL EFECTIVO Y EQUIVALENTES DE EFECTIVO</b>			
		(3.540)	(12.767)
<b>AUMENTO NETO EN EL EFECTIVO Y EQUIVALENTES DE EFECTIVO</b>			
		<b>551.266</b>	<b>562.662</b>
<b>EFECTIVO Y EQUIVALENTES AL PRINCIPIO DEL AÑO</b>			
		<b>309.200</b>	<b>172.827</b>
<b>EFECTIVO Y EQUIVALENTES AL FINAL DEL PERIODO</b>			
		<b>860.466</b>	<b>735.489</b>

Las notas que se acompañan son parte integrante de los estados financieros.

  
**Camilo Marulanda López**  
Gerente General

  
**Nelson Álvarez Mejía**  
Contador T.P. No. 48909-T

  
**Patricia Mendoza Sierra**  
Revisor Fiscal T.P. No. 78856-T  
Designada por Ernst & Young Audit S.A.S.  
(Ver mi informe del 12 de mayo de 2023)