


**ISAGEN S.A. E.S.P.**  
**ESTADO DE SITUACIÓN FINANCIERA INTERMEDIO CONDENSADO SEPARADO**  
**AL 31 MARZO DE 2024 y 31 DE DICIEMBRE 2023**  
(Valores expresados en millones de pesos colombianos)

ACTIVOS	NOTAS	2024	2023	PATRIMONIO NETO Y PASIVOS	NOTAS	2024	2023
<b>ACTIVOS NO CORRIENTES</b>				<b>PATRIMONIO</b>			
PROPIEDADES PLANTA Y EQUIPO, NETO	6	17.408.825	17.455.245	CAPITAL	15	141.552	141.552
ACTIVOS INTANGIBLES, NETO	7	2.760.962	2.760.600	RESERVAS	16	1.898.931	863.781
CUENTAS POR COBRAR, NETO	8	2.019.458	1.961.379	SUPERAVIT DE CAPITAL		2.074.259	2.074.259
INVERSIONES CONTABILIZADAS AL MÉTODO DE PARTICIPACIÓN	9	111.318	114.696	GANANCIAS RETENIDAS		1.268.261	1.268.261
INSTRUMENTOS FINANCIEROS		-	84	OTRO RESULTADO INTEGRAL		34.151	46.069
OPERACIONES CON DERIVADOS	10	28.654	31.816	RESULTADO TOTAL PERIODO		198.177	1.035.150
EFFECTIVO RESTRINGIDO	11	2.700	2.541				
<b>TOTAL ACTIVOS NO CORRIENTES</b>		<b>22.331.917</b>	<b>22.326.361</b>	<b>TOTAL PATRIMONIO DE LOS ACCIONISTAS</b>		<b>5.615.331</b>	<b>5.429.072</b>
<b>ACTIVOS CORRIENTES</b>				<b>PASIVOS NO CORRIENTES</b>			
INVENTARIOS	13	30.886	29.526	OPERACIONES DE FINANCIAMIENTO	17	9.400.786	9.676.437
CUENTAS POR COBRAR	8	1.231.702	929.384	OBLIGACIONES CON VINCULADOS	18	2.541.991	2.541.954
ACTIVOS POR IMPUESTOS	14	5.874	4.415	OPERACIONES CON DERIVADOS	10	7.141	3.781
OTROS ACTIVOS	12	22.472	25.157	IMPUESTOS, CONTRIBUCIONES Y TASAS	19	4.541.610	4.505.801
OPERACIONES CON DERIVADOS	10	50.847	61.809	BENEFICIOS A EMPLEADOS	20	149.842	150.693
EFFECTIVO RESTRINGIDO	11	50	50	PROVISIONES	21	58.284	57.201
EFFECTIVO Y EQUIVALENTES DE EFFECTIVO	11	204.777	202.102	CUENTAS POR PAGAR	22	2.700	2.541
<b>TOTAL ACTIVOS CORRIENTES</b>		<b>1.546.608</b>	<b>1.252.443</b>	<b>TOTAL PASIVOS NO CORRIENTES</b>		<b>16.702.354</b>	<b>16.938.408</b>
				<b>PASIVOS CORRIENTES</b>			
				OPERACIONES DE FINANCIAMIENTO	17	1.156.086	746.982
				CUENTAS POR PAGAR	22	242.853	249.078
				OBLIGACIONES CON VINCULADOS	18	7.768	9.321
				OPERACIONES CON DERIVADOS	10	35.519	38.965
				IMPUESTOS, CONTRIBUCIONES Y TASAS	19	70.854	118.081
				BENEFICIOS A EMPLEADOS	20	23.916	33.037
				PROVISIONES	21	5.127	5.226
				OTROS PASIVOS	23	18.717	10.634
				<b>TOTAL PASIVOS CORRIENTES</b>		<b>1.560.840</b>	<b>1.211.324</b>
				<b>TOTAL PASIVOS</b>		<b>18.263.194</b>	<b>18.149.732</b>
<b>TOTAL ACTIVOS</b>		<b>23.878.525</b>	<b>23.578.804</b>	<b>TOTAL PATRIMONIO NETO Y PASIVOS</b>		<b>23.878.525</b>	<b>23.578.804</b>

Las notas que se acompañan son parte integrante de los estados financieros intermedios.



**Camilo Marulanda López**  
Gerente General



**Nelson Álvarez Mejía**  
Contador T.P. No. 48909-T

MARLLY SARELA GALLEGO MORALES  
Firmado digitalmente por MARLLY SARELA GALLEGO MORALES  
Fecha: 2024.05.14 16:01:35 -05'00'

**Marlly Sarela Gallego Morales**  
Revisor Fiscal T.P. No. 92344-T


Designada por Ernst & Young Audit S.A.S. TR 530  
(Ver mi informe adjunto del 14 de mayo de 2024)

**ISAGEN S.A. E.S.P.**  
**ESTADOS DE RESULTADOS INTERMEDIOS DEL PERIODO Y OTROS RESULTADOS INTEGRALES CONDENSADOS SEPARADOS**  
**POR LOS PERIODOS TERMINADOS EL 31 DE MARZO DE 2024 Y 2023**  
(Valores expresados en millones de pesos colombianos)

	NOTAS	Tres meses terminados al 31 de marzo	
		2024	2023
INGRESOS DE ACTIVIDADES ORDINARIAS	24	1.340.488	1.347.151
COSTO DE VENTAS	25	(642.762)	(415.776)
<b>UTILIDAD BRUTA</b>		<b>697.726</b>	<b>931.375</b>
OTROS INGRESOS	26	2.985	5.536
GASTOS DE ADMINISTRACIÓN	27	(42.021)	(36.392)
GASTOS POR MÉTODO DE PARTICIPACIÓN	9	(3.378)	-
OTROS GASTOS	28	(3.557)	(16.063)
INGRESOS FINANCIEROS	29	110.298	114.970
GASTOS FINANCIEROS	30	(462.859)	(423.362)
OPERACIONES CON DERIVADOS		2.191	(3.212)
DIFERENCIA EN CAMBIO, NETA	31	(796)	15.077
<b>UTILIDAD ANTES DE IMPUESTOS</b>		<b>300.589</b>	<b>587.929</b>
<b>IMPUESTO DE RENTA</b>			
Corriente	19	(60.732)	(145.773)
Diferido	19	(41.680)	(44.820)
		(102.412)	(190.593)
<b>UTILIDAD NETA</b>		<b>198.177</b>	<b>397.336</b>
<b>OTRO RESULTADO INTEGRAL</b>			
<b>Partidas que posteriormente se reclasificaran a resultados:</b>			
Pérdidas en coberturas de flujos de efectivo	10	(17.211)	(65.418)
Pérdida diferencial de la tasa de cambio de la moneda extranjera		(578)	(3.306)
Impuesto a las ganancias relativo a componentes de otro resultado integral	19	5.871	22.680
<b>Pérdida en coberturas flujos de efectivo, neto de impuestos</b>		<b>(11.918)</b>	<b>(46.044)</b>
<b>Otro resultado Integral del año, neto de impuestos</b>		<b>(11.918)</b>	<b>(46.044)</b>
<b>RESULTADO INTEGRAL TOTAL DEL AÑO</b>		<b>186.259</b>	<b>351.292</b>
<b>UTILIDAD BÁSICA Y DILUIDA POR ACCIÓN *</b>		<b>162</b>	<b>325</b>

\* Cifra expresada en pesos colombianos

Las notas que se acompañan son parte integrante de los estados financieros.



**Camilo Marulanda López**  
Gerente General



**Nelson Álvarez Mejía**  
Contador T.P. No. 48909-T

MARLLY SARELA  
GALLEGO  
MORALES  
Marlly Sarela Gallego Morales  
Revisor Fiscal T.P. No. 92344-T

Firmado digitalmente  
por MARLLY SARELA  
GALLEGO MORALES  
Fecha: 2024.05.14  
16:01:55 -05'00'

Designada por Ernst & Young Audit S.A.S. TR 530  
(Ver mi informe adjunto del 14 de mayo de 2024)

**ISAGEN S.A. E.S.P.**  
**ESTADOS INTERMEDIOS DE CAMBIOS EN EL PATRIMONIO CONDENSADOS SEPARADOS**  
**POR LOS PERIODOS TERMINADOS EL 31 DE MARZO DE 2024 y 2023**  
(Valores expresados en millones de pesos colombianos)

	<b>Capital</b>	<b>Superávit de capital</b>	<b>Reservas</b>	<b>Ganancias retenidas</b>	<b>Resultado integral</b>	<b>Otro resultado integral</b>	<b>Total</b>
<b>Saldos al 31 de diciembre de 2022</b>	<b>141.552</b>	<b>2.074.259</b>	<b>660.660</b>	<b>1.268.261</b>	<b>1.233.838</b>	<b>185.776</b>	<b>5.564.346</b>
Apropiaciones efectuadas por la Asamblea General de Accionistas	-	-	1.233.838	-	(1.233.838)	-	-
Coberturas flujo de efectivo, neto de impuestos	-	-	-	-	-	(43.830)	(43.830)
Efecto de coberturas de valor razonable, neto de impuestos	-	-	-	-	-	(2.214)	(2.214)
Utilidad neta	-	-	-	-	397.336	-	397.336
<b>Saldos al 31 de marzo de 2023</b>	<b>141.552</b>	<b>2.074.259</b>	<b>1.894.498</b>	<b>1.268.261</b>	<b>397.336</b>	<b>139.732</b>	<b>5.915.638</b>
<b>Saldos al 31 de diciembre de 2023</b>	<b>141.552</b>	<b>2.074.259</b>	<b>863.781</b>	<b>1.268.261</b>	<b>1.035.150</b>	<b>46.069</b>	<b>5.429.072</b>
Apropiaciones efectuadas por la Asamblea General de Accionistas	-	-	1.035.150	-	(1.035.150)	-	-
Coberturas flujo de efectivo, neto de impuestos	-	-	-	-	-	(11.531)	(11.531)
Efecto de coberturas de valor razonable, neto de impuestos	-	-	-	-	-	(387)	(387)
Utilidad neta	-	-	-	-	198.177	-	198.177
<b>Saldos al 31 de marzo de 2024</b>	<b>141.552</b>	<b>2.074.259</b>	<b>1.898.931</b>	<b>1.268.261</b>	<b>198.177</b>	<b>34.151</b>	<b>5.615.331</b>


Notas:

15

16

\* Cifra expresada en pesos colombianos

Las notas que se acompañan son parte integrante de los estados financieros.



**Camilo Marulanda López**  
Gerente General



**Nelson Álvarez Mejía**  
Contador T.P. No. 48909-T

**MARLLY SARELA GALLEGO MORALES**  
Firmado digitalmente por MARLLY SARELA GALLEGO MORALES  
Fecha: 2024.05.14 16:02:13 -05'00'  
**Marlly Sarela Gallego Morales**  
Revisor Fiscal T.P. No. 78856-T

Designada por Ernst & Young Audit S.A.S. TR 530  
(Ver mi informe adjunto del 14 de mayo de 2024)


**ISAGEN S.A. E.S.P.**  
**ESTADOS DE FLUJOS DE EFECTIVO INTERMEDIO CONDENSADO SEPARADOS**  
**POR LOS PERIODOS TERMINADOS EL 31 DE MARZO DE 2024 Y 2023**  
(Valores expresados en millones de pesos colombianos)

	<u>NOTAS</u>	<u>2024</u>	<u>2023</u>
<b>FLUJOS DE EFECTIVO DE LAS ACTIVIDADES DE OPERACIÓN:</b>			
UTILIDAD NETA		198.177	397.336
MÁS (MENOS) GASTOS (INGRESOS) QUE NO AFECTARON EL EFECTIVO Y EQUIVALENTES DE EFECTIVO:			
Depreciación	6	70.243	69.151
Amortización de intangibles	7	810	673
Deterioro de inversiones y otros activos		28	270
Aplicación del método de participación	9	3.378	-
Impuesto diferido	19	41.680	44.820
Provisión impuesto de renta corriente	19	60.732	145.773
Provisiones, neto		3.165	5.369
Costo amortizado crédito a empleados		873	545
Baja de propiedad, planta y equipo, inventarios y otros activos		245	6.335
Castigo de propiedad, planta y equipo		48	-
Pérdida por retiro de intangibles		-	29
Costo amortizados - Intereses por préstamos a vinculados económico	29	(89.941)	(98.275)
Costo amortizado de obligaciones financieras		461.095	419.098
Pérdida en valoración de instrumentos derivados, neto		2.377	4.049
Diferencia en cambio no realizada		(2.472)	(16.376)
Gastos pagados por anticipado	12	14.551	13.488
		<b>764.989</b>	<b>992.285</b>
<b>CAMBIOS EN ACTIVOS Y PASIVOS OPERACIONALES:</b>			
Cuentas por cobrar comerciales y otras cuentas por cobrar		(14.980)	81.794
Inventarios		(2.078)	(476)
Activos por impuestos		(1.459)	(3.356)
Otros activos		(7.509)	(1.705)
Cuentas por pagar		(6.069)	(11.666)
Beneficios a empleados		(9.972)	(919)
Impuestos, contribuciones y tasas		(4.203)	(6.734)
Provisiones		(404)	(693)
Otros pasivos		6.081	(5.054)
<b>EFFECTIVO PROVISTO EN LAS ACTIVIDADES DE OPERACIÓN</b>		<b>724.396</b>	<b>1.043.476</b>
Intereses pagados por obligaciones con entidades financieras		(280.145)	(266.214)
Intereses pagados a vinculados económicos		(142.928)	(124.898)
Impuesto sobre la renta pagado		(103.755)	(39.200)
<b>EFFECTIVO NETO PROVISTO POR LAS ACTIVIDADES DE OPERACIÓN</b>		<b>197.568</b>	<b>613.164</b>

**ISAGEN S.A. E.S.P.**  
**ESTADOS DE FLUJOS DE EFECTIVO INTERMEDIO CONDENSADO SEPARADOS**  
**POR LOS PERIODOS TERMINADOS EL 31 DE MARZO DE 2024 Y 2023**  
**(Valores expresados en millones de pesos colombianos)**

	<u>NOTAS</u>	<u>2024</u>	<u>2023</u>
<b>FLUJOS DE EFECTIVO DE LAS ACTIVIDADES DE INVERSIÓN:</b>			
Venta de propiedades, plantas y equipos, intangibles e inventarios		-	13.777
Adquisición de propiedades, plantas y equipos	6	(14.057)	(48.204)
Venta de inversiones en subsidiarias		56	-
Adquisición de otros activos		(4.109)	-
Aumento de activos intangibles	7	(1.347)	(219)
Préstamos a vinculados económicos		(256.124)	-
Fondos (liquidados) recibidos de derivados		(1.192)	(495)
Efectivo restringido		(159)	(108)
<b>EFFECTIVO NETO (UTILIZADO) EN LAS ACTIVIDADES DE INVERSIÓN</b>		<b>(276.932)</b>	<b>(35.249)</b>
<b>FLUJOS DE EFECTIVO DE LAS ACTIVIDADES DE FINANCIACIÓN:</b>			
Fondos recibidos por operaciones de financiamiento	17	150.000	-
Pago de operaciones de financiamiento		(67.214)	(23.109)
Pago por readquisición de acciones		-	-
<b>EFFECTIVO NETO PROVISTO (UTILIZADO) POR LAS ACTIVIDADES DE FINANCIACIÓN</b>		<b>82.786</b>	<b>(23.109)</b>
<b>EFFECTO NETO DE LA VARIACIÓN DE LA DIFERENCIA EN CAMBIO NO REALIZADA EN EL EFECTIVO Y EQUIVALENTES DE EFECTIVO</b>		<b>(747)</b>	<b>(3.540)</b>
<b>AUMENTO NETO EN EL EFECTIVO Y EQUIVALENTES DE EFECTIVO</b>		<b>2.675</b>	<b>551.266</b>
<b>EFFECTIVO Y EQUIVALENTES AL PRINCIPIO DEL AÑO</b>		<b>202.102</b>	<b>309.200</b>
<b>EFFECTIVO Y EQUIVALENTES AL FINAL DEL AÑO</b>		<b>204.777</b>	<b>860.466</b>

Las notas que se acompañan son parte integrante de los estados financieros.



**Camilo Marulanda López**  
Gerente General



**Nelson Álvarez Mejía**  
Contador T.P. No. 48909-T

MARLLY SARELA Firmado digitalmente por MARLLY SARELA GALLEGO MORALES  
GALLEGO  
MORALES Fecha: 2024.05.14 16:01:00 -05'00'

**Marlly Sarela Gallego Morales**  
Revisor Fiscal T.P. No. 78856-T

Designada por Ernst & Young Audit S.A.S. TR 530  
(Ver mi informe adjunto del 14 de Mayo de 2024)