


ISAGEN S.A. E.S.P.
ESTADO DE SITUACIÓN FINANCIERA CONSOLIDADO
AL 31 DICIEMBRE DE 2023
(Valores expresados en millones de pesos colombianos)

ACTIVOS	NOTAS	2023	PATRIMONIO NETO Y PASIVOS	NOTAS	2023
ACTIVOS NO CORRIENTES			PATRIMONIO		
PROPIEDADES PLANTA Y EQUIPO, NETO	7	17.742.271	CAPITAL	15	141.552
ACTIVOS INTANGIBLES, NETO	8	2.760.600	RESERVAS	16	863.781
CUENTAS POR COBRAR, NETO	9	1.910.168	SUPERAVIT DE CAPITAL		2.074.259
INSTRUMENTOS FINANCIEROS		84	GANANCIAS RETENIDAS	37	1.268.261
OPERACIONES CON DERIVADOS	10	31.816	OTRO RESULTADO INTEGRAL	36	46.069
EFFECTIVO RESTRINGIDO	11	2.541	RESULTADO TOTAL PERIODO		1.035.242
TOTAL ACTIVOS NO CORRIENTES		22.447.480	TOTAL PATRIMONIO DE LOS ACCIONISTAS		5.429.164
ACTIVOS CORRIENTES			PASIVOS NO CORRIENTES		
INVENTARIOS	13	29.526	OPERACIONES DE FINANCIAMIENTO	17	9.814.359
CUENTAS POR COBRAR	9	934.414	OBLIGACIONES CON VINCULADOS	18	2.541.954
ACTIVOS POR IMPUESTOS	14	7.372	OPERACIONES CON DERIVADOS	10	3.781
OTROS ACTIVOS	12	26.385	IMPUESTOS, CONTRIBUCIONES Y TASAS	19	4.505.801
OPERACIONES CON DERIVADOS	10	61.809	BENEFICIOS A EMPLEADOS	20	150.693
EFFECTIVO RESTRINGIDO	11	50	PROVISIONES	21	62.904
EFFECTIVO Y EQUIVALENTES DE EFFECTIVO	11	220.352	CUENTAS POR PAGAR	22	2.541
TOTAL ACTIVOS CORRIENTES		1.279.908	TOTAL PASIVOS NO CORRIENTES		17.082.033
			PASIVOS CORRIENTES		
			OPERACIONES DE FINANCIAMIENTO	17	747.995
			CUENTAS POR PAGAR	22	250.856
			OBLIGACIONES CON VINCULADOS	18	9.321
			OPERACIONES CON DERIVADOS	10	38.965
			IMPUESTOS, CONTRIBUCIONES Y TASAS	19	118.520
			BENEFICIOS A EMPLEADOS	20	33.037
			PROVISIONES	21	5.226
			OTROS PASIVOS	23	12.271
			TOTAL PASIVOS CORRIENTES		1.216.191
			TOTAL PASIVOS		18.298.224
TOTAL ACTIVOS		23.727.388	TOTAL PATRIMONIO NETO Y PASIVOS		23.727.388

Las notas que se acompañan son parte integrante de los estados financieros.



Camilo Marulanda López
Gerente General



Nelson Álvarez Mejía
Contador T.P. No. 48909-T

Marlly Sarela Gallego Morales
Revisor Fiscal T.P. No. 92344-T
Designada por Ernst & Young Audit S.A.S. TR 530
(Ver mi informe adjunto del 29 de Febrero de 2024)


ISAGEN S.A. E.S.P.
ESTADO DE RESULTADOS INTEGRALES Y OTRO RESULTADO INTEGRAL CONSOLIDADO
CORRESPONDIENTE AL EJERCICIO ANUAL TERMINADO EL 31 DE DICIEMBRE DE 2023
(Valores expresados en millones de pesos colombianos)

	NOTAS	2023
INGRESOS DE ACTIVIDADES ORDINARIAS	24	5.523.362
COSTO DE VENTAS	25	(2.427.742)
UTILIDAD BRUTA		3.095.620
OTROS INGRESOS	26	9.704
GASTOS DE ADMINISTRACIÓN	27	(161.731)
OTROS GASTOS	28	(37.608)
INGRESOS FINANCIEROS	29	414.971
GASTOS FINANCIEROS	30	(1.821.155)
OPERACIONES CON DERIVADOS		(48.844)
DIFERENCIA EN CAMBIO, NETA	31	61.822
UTILIDAD ANTES DE IMPUESTOS		1.512.779
IMPUESTO DE RENTA		
Corriente	19	(326.019)
Diferido	19	(151.518)
		(477.537)
UTILIDAD NETA		1.035.242
OTRO RESULTADO INTEGRAL	36	
Partidas que no serán reclasificadas a resultados:		
(Pérdidas) Ganancias actuariales por planes de beneficio definidos, neto de impuestos		(27.643)
Partidas que posteriormente se reclasificaran a resultados:		
(Pérdidas) Ganancias coberturas flujos de efectivo y diferencial en tasa de cambio, neto de impuestos		(112.064)
Otro resultado Integral del año, neto de impuestos		(139.707)
RESULTADO INTEGRAL TOTAL DEL AÑO		895.535
UTILIDAD BÁSICA Y DILUIDA POR ACCIÓN *	32	846

* Cifra expresada en pesos colombianos

Las notas que se acompañan son parte integrante de los estados financieros.


Camilo Marulanda López
Gerente General


Nelson Álvarez Mejía
Contador T.P. No. 48909-T

Marlly Sarela Gallego Morales
Revisor Fiscal T.P. No. 92344-T
Designada por Ernst & Young Audit S.A.S. TR 530
(Ver mi informe adjunto del 29 de Febrero de 2024)


ISAGEN S.A. E.S.P.
ESTADO DE CAMBIOS EN EL PATRIMONIO CONSOLIDADO
CORRESPONDIENTE AL EJERCICIO ANUAL TERMINADO EL 31 DE DICIEMBRE DE 2023
(Valores expresados en millones de pesos colombianos)

	<u>Capital</u>	<u>Superávit de capital</u>	<u>Reservas</u>	<u>Ganancias retenidas</u>	<u>Resultado integral</u>	<u>Otro resultado integral</u>	<u>Total</u>
Saldos al 31 de diciembre de 2022	141.552	2.074.259	660.660	1.268.261	1.233.838	185.776	5.564.346
Apropiaciones efectuadas por la Asamblea General de Accionistas	-	-	1.233.838	-	(1.233.838)	-	-
Pago de dividendos (\$842,33* por acción)	-	-	(1.030.717)	-	-	-	(1.030.717)
Coberturas flujo de efectivo, neto de impuestos	-	-	-	-	-	(101.963)	(101.963)
Efecto de coberturas de valor razonable	-	-	-	-	-	(10.101)	(10.101)
Ganancias actuariales, neto de impuestos	-	-	-	-	-	(27.643)	(27.643)
Utilidad neta	-	-	-	-	1.035.242	-	1.035.242
Saldos al 31 de diciembre del 2023	141.552	2.074.259	863.781	1.268.261	1.035.242	46.069	5.429.164

Notas: 15 16 37 36

* Cifra expresada en pesos colombianos

Las notas que se acompañan son parte integrante de los estados financieros.



Camilo Marulanda López
Gerente General



Nelson Álvarez Mejía
Contador T.P. No. 48909-T

Marlly Sarela Gallego Morales
Revisor Fiscal T.P. No. 78856-T
Designada por Ernst & Young Audit S.A.S. TR 530
(Ver mi informe adjunto del 29 de febrero de 2024)


ISAGEN S.A. E.S.P.
ESTADOS DE FLUJOS DE EFECTIVO CONSOLIDADO
CORRESPONDIENTE AL EJERCICIO ANUAL TERMINADO EL 31 DE DICIEMBRE DE 2023
(Valores expresados en millones de pesos colombianos)


	<u>NOTAS</u>	<u>2023</u>
FLUJOS DE EFECTIVO DE LAS ACTIVIDADES DE OPERACIÓN:		
UTILIDAD NETA		1.035.242
MÁS GASTOS (MENOS INGRESOS) QUE NO AFECTARON EL EFECTIVO Y EQUIVALENTES DE EFECTIVO:		
Depreciación	7	279.121
Amortización de intangibles	8	2.728
Deterioro de propiedades, planta y equipo y otros activos	7 - 12	1.346
Deterioro (Recuperación) de inventarios	13	2.172
Impuesto diferido	19	151.518
Provisión impuesto de renta corriente	19	326.019
Provisiones, neto		9.157
Costo amortizado crédito a empleados		2.463
Baja de propiedad, planta y equipo, inventarios y otros activos		6.978
Castigo de intangibles y otros activos	8	3.908
Pérdida en venta de propiedades, planta y equipo e intangibles		29
Costo amortizado Intereses recibidos de vinculados económicos	29	(348.030)
Costo amortizado de obligaciones financieras		1.795.392
Pérdida (Utilidad) en valoración de instrumentos derivados, neto		49.681
Diferencia en cambio no realizada		(26.130)
Amortización póliza de seguros	12	55.135
		3.346.729
CAMBIOS EN ACTIVOS Y PASIVOS OPERACIONALES:		
Cuentas por cobrar comerciales y otras cuentas por cobrar		104.802
Inventarios		(3.252)
Activos por impuestos		(1.665)
Otros activos		(21.045)
Cuentas por pagar		17.691
Beneficios a empleados		16.497
Impuestos, contribuciones y tasas		(15.585)
Provisiones		(1.785)
Otros pasivos		(6.856)
		3.435.531
EFFECTIVO PROVISTO EN LAS ACTIVIDADES DE OPERACIÓN		
Intereses pagados por obligaciones con entidades financieras		(1.257.313)
Intereses pagados a vinculados económicos		(523.697)
Intereses recibidos de vinculados económicos		192.421
Impuesto sobre la renta pagado		(458.567)
		1.388.375
EFFECTIVO NETO PROVISTO POR LAS ACTIVIDADES DE OPERACIÓN		

ISAGEN S.A. E.S.P.
ESTADOS DE FLUJOS DE EFECTIVO CONSOLIDADO
CORRESPONDIENTE AL EJERCICIO ANUAL TERMINADO EL 31 DE DICIEMBRE DE 2023
(Valores expresados en millones de pesos colombianos)

	<u>NOTAS</u>	<u>2023</u>
FLUJOS DE EFECTIVO DE LAS ACTIVIDADES DE INVERSIÓN:		
Adquisición y capitalización de subsidiarias		(149.346)
Venta de propiedades, plantas y equipos, intangibles e inventarios		13.777
Adquisición de propiedades, plantas y equipos		(366.606)
Aumento de activos intangibles	8	(6.911)
Préstamos a vinculados económicos		(292.000)
Pagos recibidos de vinculados económicos		410.271
Fondos (liquidados) recibidos de derivados		(56.942)
Efectivo restringido	11	(382)
EFFECTIVO NETO (UTILIZADO) EN LAS ACTIVIDADES DE INVERSIÓN		(448.139)
FLUJOS DE EFECTIVO DE LAS ACTIVIDADES DE FINANCIACIÓN:		
Fondos recibidos por operaciones con vinculados económicos		290.095
Fondos recibidos por operaciones de financiamiento		686.240
Pago de operaciones de financiamiento	17	(656.516)
Pago vinculados económicos		(288.000)
Dividendos pagados		(1.030.717)
EFFECTIVO NETO (UTILIZADO) PROVISTO POR LAS ACTIVIDADES DE FINANCIACIÓN		(998.898)
EFFECTO NETO DE LA VARIACIÓN DE LA DIFERENCIA EN CAMBIO NO REALIZADA EN EL EFECTIVO Y EQUIVALENTES DE EFECTIVO		(30.186)
(DISMINUCIÓN) AUMENTO NETO EN EL EFECTIVO Y EQUIVALENTES DE EFECTIVO		(88.848)
EFFECTIVO Y EQUIVALENTES AL PRINCIPIO DEL AÑO		309.200
EFFECTIVO Y EQUIVALENTES AL FINAL DEL AÑO		220.352

Las notas que se acompañan son parte integrante de los estados financieros.


Camilo Marulanda López
Gerente General


Nelson Álvarez Mejía
Contador T.P. No. 48909-T

Marlly Sarela Gallego Morales
Revisor Fiscal T.P. No. 78856-T
Designada por Ernst & Young Audit S.A.S. TR 530
(Ver mi informe adjunto del 29 de febrero de 2024)